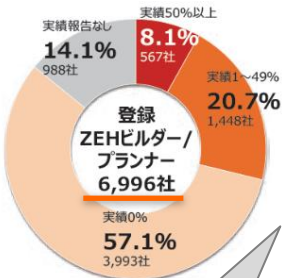


ZEH支援事業 調査発表会 2019

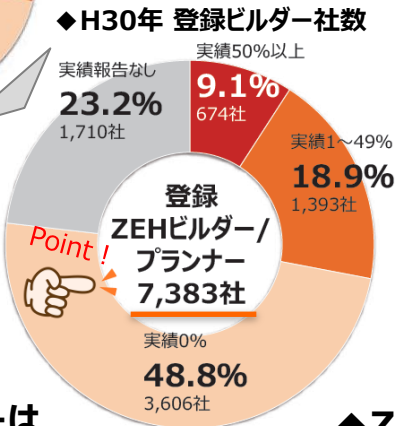
2019年11月29日にネット・ゼロ・エネルギー・ハウス支援事業調査発表会が開催されました。過去1年間のZEHに関する様々なデータが公表されています。特に重要と思われる情報をお届けします。

発表会資料はSIIホームページをご覧ください：[ネット・ゼロ・エネルギー・ハウス支援事業 調査発表会2019資料 PDF \(17MB\)](#)

前年より「登録ビルダー」「ZEH棟数」「シェア」が増加！



◆H29年



◆登録ビルダーは1年間で387社増加

◆H29年度 ZEH棟数 44,064棟 新築戸建シェア10.5%
実績

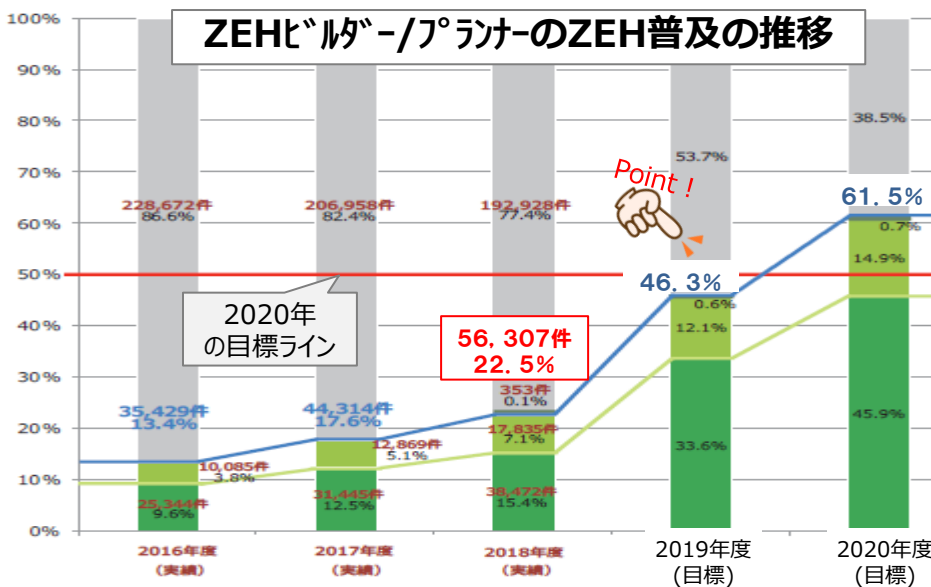
ZEHシリーズ計	42,988	15.3%	1,076	0.7%	44,064	10.5%
(戸数)						

◆H30年度 実績

	注文住宅(持家)		建売住宅(分譲)		合計	
	戸数	シェア	戸数	シェア	戸数	シェア
『ZEH』	37,205	12.9%	1,213	0.8%	38,418	8.9%
Nearly ZEH	17,147	6.0%	583	0.4%	17,730	4.1%
ZEHシリーズ計	54,372	18.9%	1,796	1.2%	56,148	13.0%
新設住宅の戸数 ※	287,710	100.0%	144,905	100.0%	432,615	100.0%

※国土交通省「[住宅]利用関係別 時系列(平成30年度)」より引用
出典：SII ネット・ゼロ・エネルギー・ハウス支援事業 調査発表会2019 資料

◆ZEH棟数は前年比10,084棟増加。(127%)
新設住宅のシェアは、13.0%へ。(+2.5pt)
注文住宅のシェアは、18.9%と約2割上昇！



出典：SII ネット・ゼロ・エネルギー・ハウス支援事業 調査発表会2019 資料

◆2019年度のZEH棟数は、ZEH登録ビルダー総棟数の46%を予測。
◆ZEHの波に乗り遅れないようにしましょう！

ZEHビルダー/プランナー各社のZEH普及目標

- その他
- ZEH Oriented普及率
- Nearly ZEH普及率
- 『ZEH』普及率



面倒な省エネ計算やBELS評価書の取得は LIXILへお任せ下さい
LIXILの「外皮計算サポート」「ZEH設計サポート！」